

# DZEMDES KAKLA PĒCSKRĪNINGA IZMEKLĒJUMI

Dr. med. Jana Žodžika  
Latvijas Kolposkopijas biedrības priekšsēdētāja  
RAKUS Ginekoloģijas klīnikas ginekoloģe,  
kolposkopijas speciāliste

# Dzemes kakla vēža profilakse

12 gadu vecu meiteņu  
vakcinācija  
no 2010.gada septembra

+

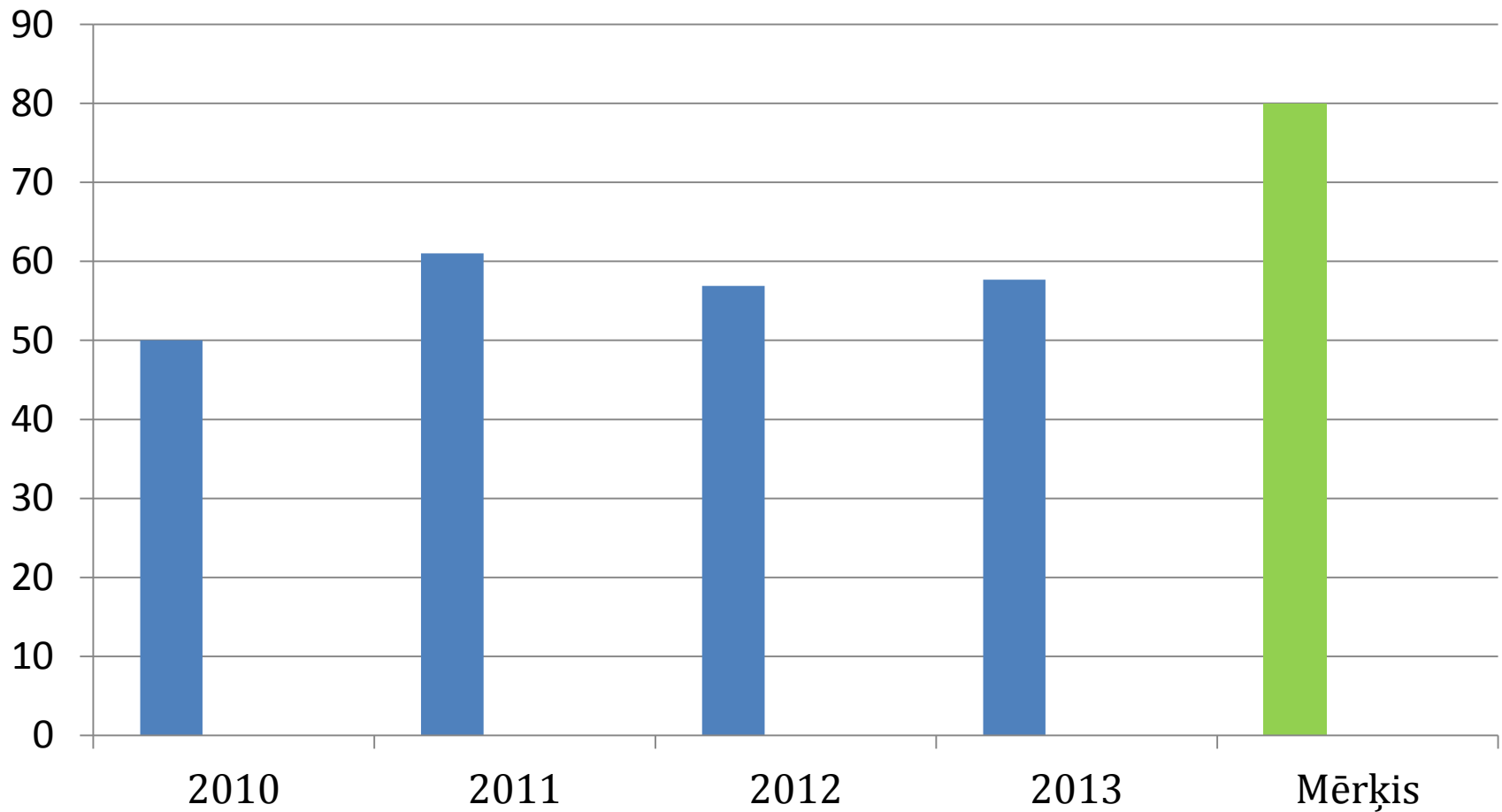
Organizētais skrīnings  
vecumā 25 – 69 gadi  
no 2009.gada

**Labas iespējas  
samazināt  
saslimstību ar dzemes  
kakla vēzi**

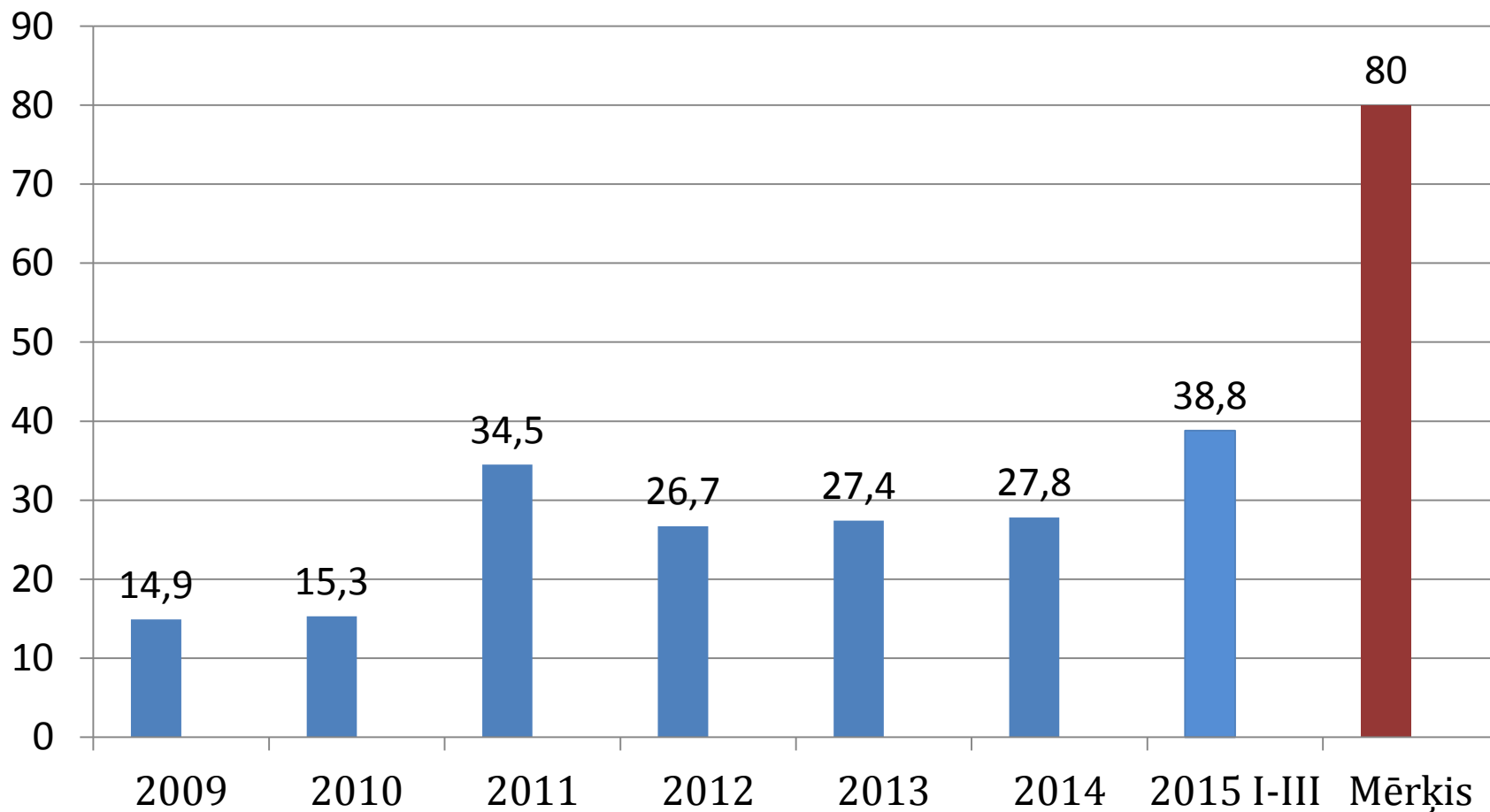
# DZEMDES KAKLA VĒŽA (DzKV) PROFILAKSE



..., bet nepieciešamā HPV vakcinācijas  
aptvere ir 80%

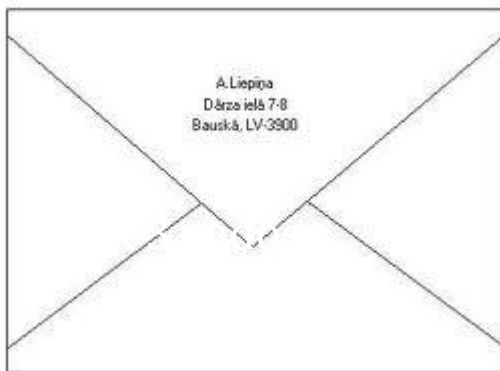


..., bet dzemdes kakla vēža skrīninga mērķa grupas populācijas aptvere nepieciešama 80%



# Kā darbojas organizētais skrīnings?

**Nacionālais  
veselības  
dienests**



Uzaicinājumu uz dzemdes kakla citoloģisko izmeklēšanu sieviete saņem pa pastu uz deklarēto dzīves vietu

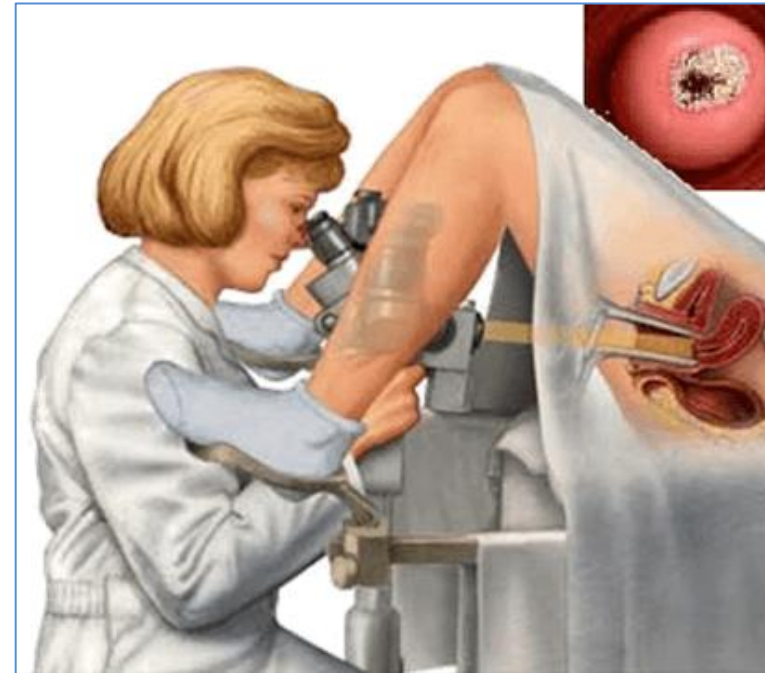
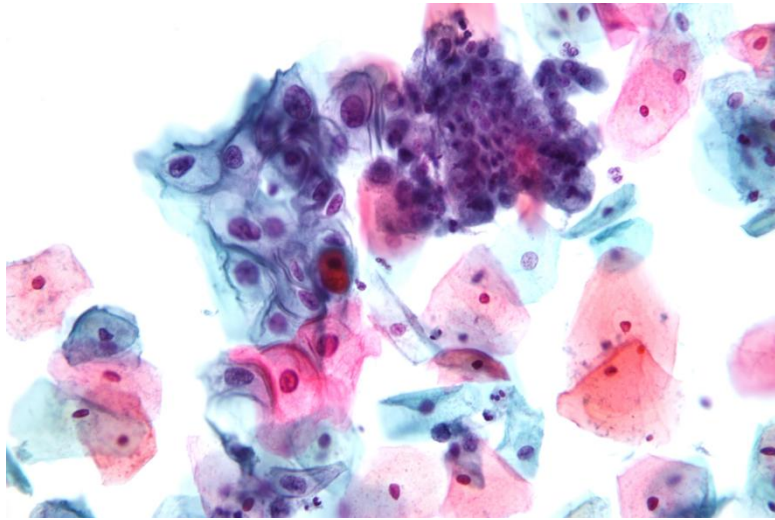
Sieviete uzrāda uzaicinājuma vēstuli, ginekologs (vai ģimenes ārsts vai vecmāte) paņem citoloģisko izmeklējumu no dzemdes kakla



Citoloģijas izvērtēšana laboratorijā



**Izmainīta citoloģija → kolposkopija saskaņā ar algoritmu (pēcskrīninga izmeklējums)**



# Zaļais koridors sākas ar pēcskrīninga izmeklējumiem

## Kvalitatīvas kolposkopijas pakalpojumu savlaicīga nodrošināšana

- Speciālistu kompetence
- Atbilstošs aprīkojums ar izmeklējumu dokumentēšanas iespējām
- Ievēroti un kontrolēti Eiropas Kolposkopijas federācijas noteiktie kvalitātes standarti
- Multidisciplināra pieeja (citoloģija, patoloģija, kolposkopija)
- Izsekojami pacienti  
diagnostika → ārstēšana → novērošana  
(vienota datu bāze)